



Los suscritos FRANCISCO OSPINA RAMIREZ Representante Legal encargado y BORIS FABRICIO ORTIZ LEDESMA Coordinador del Grupo de Contabilidad encargado de la Dirección Financiera, de la Unidad Administrativa Especial de Aeronáutica Civil, en cumplimiento a lo estipulado en las Resoluciones 706 de 2016 y Resolución 182 de 2017 expedidas por la UAE - Contaduría General de la Nación.


CERTIFICAN

Que los saldos de los informes financieros y contables revelan los hechos, transacciones y operaciones realizadas por la Unidad Administrativa Especial de Aeronáutica Civil con corte al 31 de agosto de 2022, los cuales fueron tomados de los libros de contabilidad generados por el Sistema Integrado de Información Financiera - SIIF Nación y éstos se elaboraron conforme a lo señalado en el Marco Normativo para Entidades de Gobierno adoptado mediante Resolución No. 533 de 2015 y sus modificaciones, emitida por la Contaduría General de la Nación.

Que se han verificado las afirmaciones contenidas en los informes financieros y contables de la Unidad Administrativa Especial de Aeronáutica Civil y la información revelada refleja en forma fidedigna la situación financiera y el resultado del periodo con corte 31 de agosto de 2022.

Que se dio cumplimiento al control interno en cuanto a la correcta preparación y presentación de los informes financieros y contables de la Unidad Administrativa Especial de Aeronáutica Civil, libres de errores significativos, con corte 31 de agosto de 2022.

Bogotá, D.C. septiembre 26 de 2022



FRANCISCO OSPINA RAMIREZ
CC. 80.764.396 de Bogotá
Director General (E)




BORIS FABRICIO ORTIZ LEDESMA
CC. 79.045.081 de Bogotá
Coordinador Grupo Contabilidad (E)
T.P.41721-T


ESTADO DE SITUACION FINANCIERA

A 31 de agosto de 2022-2021

Cifras en pesos colombianos sin decimales

Código	ACTIVO		Código	PASIVO Y PATRIMONIO	
	2022	2021		2022	2021
CORRIENTE	1.506.910.408.411	997.862.732.392	CORRIENTE	246.253.602.795	307.118.578.429
11 Efectivo y equivalentes al efectivo	97.254.914.430	106.158.675.616	23 Préstamos por pagar	3.501.004	211.404.958.478
13 Cuentas por cobrar	294.412.868.665	454.105.724.199	24 Cuentas por pagar	82.755.168.783	49.175.884.578
19 Otros activos	1.115.242.625.316	437.598.332.576	25 Beneficios a los empleados	42.554.110.740	39.359.080.756
			29 Otros pasivos	120.940.822.267	7.178.654.617
NO CORRIENTE	11.941.063.953.871	11.384.899.198.500	NO CORRIENTE	521.072.679.755	222.962.368.360
12 Inversiones e instrumentos derivados	13.882.834	13.083.596.290	23 Préstamos por pagar	0	689.383.312
13 Cuentas por cobrar	2.701.868.377	10.975.298.382	27 Provisiones	94.672.150.417	172.172.676.722
16 Propiedades, planta y equipo	834.712.799.799	814.037.304.045	29 Otros pasivos	426.400.529.338	50.100.308.326
17 Bienes de uso público e históricos y culturales	11.078.365.606.627	10.521.625.890.729	TOTAL PASIVO	767.326.282.550	530.080.946.789
19 Otros activos	25.269.796.234	25.177.109.055			
TOTAL ACTIVO	13.447.974.362.282	12.382.761.930.892	3 PATRIMONIO	12.680.648.079.733	11.852.680.984.103
			31 Patrimonio de las entidades de gobierno	12.680.648.079.733	11.852.680.984.103
			TOTAL PASIVO Y PATRIMONIO	13.447.974.362.282	12.382.761.930.892
CUENTAS DE ORDEN DEUDORAS	0	0	CUENTAS DE ORDEN ACREEDORAS	0	0
81 Activos contingentes	61.792.917.473	86.355.438.214	91 Pasivos contingentes	506.355.029.008	896.616.170.661
83 Deudoras de control	2.303.126.069.648	4.555.822.605.796	93 Acreedoras de Control	55.399.548.859	11.304.921.695.80
89 Deudoras por contra (Cr)	-2.364.918.987.120	-4.642.178.044.009	99 Acreedoras por contra (Db)	-561.754.577.867	-907.921.092.357


FRANCISCO OSPINA RAMIREZ
CC. 80.764.396 de Bogotá
Director General (E)


BORIS FABRICIO ORTIZ LEDESMA
CC. 79.045.081 de Bogotá
Coordinador Grupo Contabilidad (E)
T.P.41721-T


HECTOR RODRÍGUEZ GONZÁLEZ
C.C.19.329.285 de Bogotá
Director Financiero (E)

ESTADO DE SITUACIÓN FINANCIERA

A 31 de agosto de 2022-2021

Cifras en pesos colombianos sin decimales

ACTIVO			PASIVO Y PATRIMONIO				
Código		2022	2021	Código		2022	2021
	CORRIENTE	1.506.910.408.411	997.862.732.392		CORRIENTE	246.253.602.795	307.118.578.429
11	EFFECTIVO Y EQUIVALENTES AL EFFECTIVO	97.254.914.430	106.158.675.616	23	PRÉSTAMOS POR PAGAR	3.501.004	211.404.958.478
1105	Caja	822.618.837	570.961.000	2313	Financiamiento interno de corto plazo	0	209.999.519.178
1110	Depósitos en instituciones financieras	96.432.295.593	105.587.714.616	2314	Financiamiento interno de largo plazo	3.501.004	1.405.439.301
13	CUENTAS POR COBRAR TRANSAC.SIN CONTRAPREST.	293.398.974.534	452.033.961.190	24	CUENTAS POR PAGAR	82.755.168.783	49.175.884.578
1311	Contribuciones, tasas e Ingresos no tributarios	98.366.521.688	224.668.836.117	2401	Adquisición de bienes y servicios nacionales	56.185.984.308	31.484.033.579
1317	Prestación de servicios	87.212.835.769	74.653.884.453	2407	Recursos a favor de terceros	12.471.320.217	5.024.488.979
1384	Otras cuentas por cobrar	109.016.211.548	155.730.349.269	2424	Descuentos de nómina	3.999.397.413	3.825.081.727
1386	Deterioro acumulado de cuentas por cobrar (Cr)	-1.196.594.471	-3.019.108.649	2436	Retención en la fuente e impuestos de timbre	3.236.427.086	4.661.550.555
13	CUENTAS POR COBRAR TRANSAC.CON CONTRAPREST.	1.013.894.131	2.071.763.009	2445	Impuesto al valor agregado - IVA	275.554.072	202.697.974
1384	Otras cuentas por cobrar	1.391.278.726	2.263.905.531	2460	Sentencias	200.000.000	0
1386	Deterioro acumulado de cuentas por cobrar (Cr)	-377.384.595	-192.142.522	2490	Otras cuentas por pagar	6.386.485.686	3.978.131.763
19	OTROS ACTIVOS	1.115.242.625.316	437.598.332.576	25	BENEFICIOS A LOS EMPLEADOS	42.554.110.740	39.359.080.756
1905	Bienes y Servicios pagados por anticipado	893.333.369	12.329.958.220	2511	Beneficios a los empleados corto plazo	42.554.110.740	39.359.080.756
1906	Avances y Anticipos entregados	66.229.077.960	105.433.963.339	29	OTROS PASIVOS	120.940.822.267	7.178.654.617
1908	Recursos entregados en administración	965.206.534.046	273.300.369.967	2910	Ingresos recibidos por anticipado	4.731.471.816	7.178.654.617
1926	Derecho de Fideicomiso	60.913.679.942	45.534.041.051	2990	Otros pasivos diferidos	116.209.350.451	0
1989	Recursos Entid.Concedente patrimonios autonomos constituidos por los concesionarios.	0	1.000.000.000		NO CORRIENTE	521.072.679.755	222.962.368.360
	NO CORRIENTE	11.941.063.953.871	11.384.899.198.500	23	PRÉSTAMOS POR PAGAR	0	689.383.312
12	INVERSIONES E INSTRUMENTOS DERIVADOS	13.882.834	13.083.596.290	2314	Financiamiento interno de largo plazo	0	689.383.312
1211	Inver.admon. liquidez títulos de deuda DGCPN	13.882.834	13.069.713.466	27	PROVISIONES	94.672.150.417	172.172.676.722
1224	Inversiones de administración de liquidez al costo	0	13.882.834	2701	Litigios y demandas	94.672.150.417	172.172.676.722
13	CUENTAS POR COBRAR TRANSAC.SIN CONTRAPREST.	2.596.678.734	10.975.298.382	29	OTROS PASIVOS	426.400.529.338	50.100.308.326
1384	Otras cuentas por cobrar	2.858.982.225	9.182.335.238	2903	Depósitos recibidos en garantía	6.600.505.464	6.184.086.190
1385	Cuentas por cobrar de difícil recaudo	20.364.887.461	24.178.471.209	2990	Otros pasivos diferidos	419.800.023.874	43.916.222.136
1386	Deterioro acumulado de cuentas por cobrar (Cr)	-20.627.190.952	-22.385.508.065		TOTAL PASIVO	767.326.282.550	530.080.946.789
13	CUENTAS POR COBRAR TRANSAC.CON CONTRAPREST.	105.189.643	0				
1385	Cuentas por cobrar de difícil recaudo	925.245.831	0				
1386	Deterioro acumulado de cuentas por cobrar (Cr)	-820.056.188	0				
16	PROPIEDADES, PLANTA Y EQUIPO	834.712.799.799	814.037.304.045				
1605	Terrenos	0	4.922.598.976				
1620	Maquinaria ,planta y equipo en montaje	0	478.595.997				
1635	Bienes muebles en bodega	74.104.326.720	72.521.999.114				
1637	Propiedades, Planta y Equipo no explotados	16.659.437.530	7.126.224.049				
1640	Edificaciones	156.660.071.317	156.660.071.317				
1655	Maquinaria y equipo	152.275.883.706	139.368.811.673				
1660	Equipo médico y científico	1.963.918.266	1.890.770.046				
1665	Muebles, enseres y equipo de oficina	21.397.920.779	18.396.680.107				
1670	Equipos de comunicación y computación	401.273.030.736	371.869.055.356				
1675	Equipos de transporte, tracción y elevación	90.801.054.366	89.834.889.966				
1680	Equipos de comedor, cocina, despensa y hotelería	110.431.101	88.469.897				
1683	Propiedades, planta y equipo en concesión	83.106.126.044	76.904.055.445				
1685	Deprec.acumulada propiedades,planta y equipo (Cr)	-157.105.726.469	-123.280.785.634				
1695	Deterioro acumul.propiedades, planta y equipo (Cr)	-6.533.674.297	-2.744.132.264				


ESTADO DE SITUACIÓN FINANCIERA


A 31 de agosto de 2022-2021

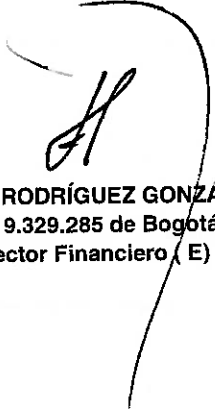
Cifras en pesos colombianos sin decimales

ACTIVO				PASIVO Y PATRIMONIO			
Código		2022	2021	Código		2022	2021
17	BIENES USO PÚBLICO E HISTÓRICOS Y CULTURALES	11.078.365.606.627	10.521.625.890.729				
1705	Bienes de uso público en construcción	410.279.658.272	286.215.658.113				
1706	Bienes de uso público en construcción - concesiones	17.610.892.209	227.576.061.578				
1710	Bienes de uso público en servicio	4.076.560.224.078	3.834.883.316.665				
1711	Bienes de uso público en servicio - concesiones	6.927.384.397.776	6.408.294.148.691				
1785	Depreciación acumulada bienes de uso público en servicio (Cr)	-125.419.657.415	-92.108.959.534				
1787	Deprec.acumula BUP en servicio-concesiones (Cr)	-172.960.304.757	-127.027.378.076				
1790	Deterioro acumulado de bienes de uso público (Cr)	-55.089.603.536	-16.206.956.708				
19	OTROS ACTIVOS	25.269.796.234	25.177.109.055	3	PATRIMONIO	12.680.648.079.733	11.852.680.984.103
1908	Recursos entregados en administración	204.028.991	0	31	PATRIMONIO DE ENTIDADES DE GOBIERNO	12.680.648.079.733	11.852.680.984.103
1909	Depósitos entregados en garantía	4.327.533.691	4.261.860.275	3105	Capital fiscal	11.560.431.461.744	11.755.307.756.939
1970	Activos intangibles	40.468.048.542	31.764.164.345	3109	Resultados de ejercicios anteriores	553.421.092.968	109.970.154.556
1975	Amortización acumulada de activos intangibles (Cr)	-19.729.814.989	-10.848.915.565	3110	Resultado del ejercicio	566.795.525.021	-12.596.927.392
	TOTAL ACTIVO	13.447.974.362.282	12.382.761.930.892		TOTAL PASIVO Y PATRIMONIO	13.447.974.362.282	12.382.761.930.892

Cuentas de Orden Deudoras				Cuentas de Orden Acreedoras			
		0	0			0	0
81	ACTIVOS CONTINGENTES	61.792.917.473	86.355.438.214	91	PASIVOS CONTINGENTES	506.355.029.008	896.616.170.661
8120	Litigios y mecanismos alternativos de solución de conflictos	49.948.082.613	47.321.007.027	9120	Litigios y mecanis.alternati.solución conflictos	506.355.029.008	896.616.170.661
8190	Otros activos contingentes	11.844.834.860	39.034.431.187				
83	DEUDORAS DE CONTROL	2.303.126.069.648	4.555.822.605.796	93	ACREEDORAS DE CONTROL	55.399.548.859	11.304.921.696
8315	Bienes y derechos retirados	69.743.711.507	66.484.155.762	9308	Recursos administrados en nombre de terceros	55.399.548.859	11.304.921.696
8347	Bienes entregados a terceros	2.217.479.165.090	4.465.348.300.669				
8355	Ejecución de proyectos de inversión	5.278.839.111	5.278.839.111	99	ACREEDORAS POR CONTRA (DB)	-561.754.577.867	-907.921.092.357
8361	Responsabilidades en proceso	5.375.621.900	5.375.967.200	9905	Pasivos contingentes por contra (Db)	-506.355.029.008	-896.616.170.661
8390	Otras cuentas deudoras de control	5.248.732.039	13.335.343.053	9915	Acreedoras de control por contra (Db)	-55.399.548.859	-11.304.921.696
89	DEUDORAS POR CONTRA (CR)	-2.364.918.987.120	-4.642.178.044.009				
8905	Activos contingentes por contra (Cr)	-61.792.917.473	-86.355.438.214				
8915	Deudoras de control por contra (Cr)	-2.303.126.069.648	-4.555.822.605.796				


FRANCISCO OSPINA RAMIREZ
CC. 80.764.396 de Bogotá
Director General (E)

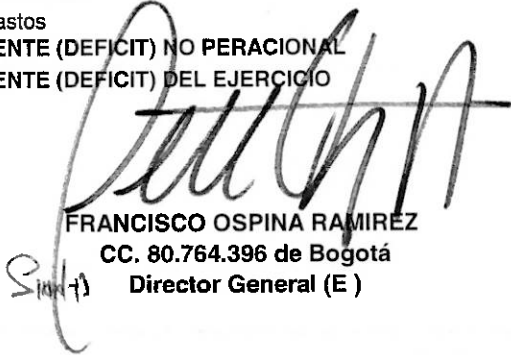

BORIS FABRICIO ORTIZ LEDESMA
CC. 79.045.081 de Bogotá
Coordinador Grupo Contabilidad (E)
T.P.41721-T



HECTOR RODRÍGUEZ GONZÁLEZ
C.C.19.329.285 de Bogotá
Director Financiero (E)


AERONÁUTICA CIVIL
UNIDAD ADMINISTRATIVA ESPECIAL
ESTADO DE RESULTADOS

Del 1 enero al 31 de agosto de 2022-2021
Cifras en pesos colombianos sin decimales

Código	Concepto	Periodo Actual 31/08/22	Periodo Anterior 31/08/21
	INGRESOS OPERACIONALES	1.362.545.723.490	682.956.552.199
	SIN CONTRAPRESTACION	1.351.024.577.530	674.081.427.912
41	Ingresos fiscales	794.759.805.279	329.474.499.417
43	Venta de servicios	556.262.811.386	344.606.910.100
47	Operaciones Interinstitucionales	1.960.865	18.395
	CON CONTRAPRESTACION	11.521.145.960	8.875.124.287
43	Venta de Servicios	2.607.503.431	1.707.284.130
48	Otros Ingresos	8.913.642.529	7.167.840.157
	GASTOS OPERACIONALES	907.185.985.449	722.767.998.562
51	De administración y operación	513.050.590.216	526.338.085.055
53	Deterioro, depreciaciones, amortizaciones y provisiones	102.256.360.672	72.351.511.426
54	Transferencias y subvenciones	0	169.447.903
57	Operaciones interinstitucionales	291.879.034.560	123.908.954.178
	EXCEDENTE (DEFICIT) OPERACIONAL	455.359.738.041	-39.811.446.363
	INGRESOS NO OPERACIONALES	116.951.280.563	31.641.085.672
	SIN CONTRAPRESTACION	113.325.675.855	28.389.213.863
44	Transferencias y subvenciones	0	3.969.046.800
48	Otros ingresos	113.325.675.855	24.420.167.063
	CON CONTRAPRESTACIÓN	3.625.604.708	3.251.871.810
48	Otros ingresos	3.625.604.708	3.251.871.810
	GASTOS NO OPERACIONALES	5.515.493.583	4.426.566.702
	OTROS GASTOS	5.515.493.583	4.426.566.702
58	Otros gastos	5.515.493.583	4.426.566.702
	EXCEDENTE (DEFICIT) NO PERACIONAL	111.435.786.980	27.214.518.971
	EXCEDENTE (DEFICIT) DEL EJERCICIO	566.795.525.021	-12.596.927.392


FRANCISCO OSPINA RAMIREZ
CC. 80.764.396 de Bogotá
Director General (E)


HECTOR RODRÍGUEZ GONZÁLEZ
C.C.19.329.285 de Bogotá
Director Financiero (E)


BORIS FABRICIO ORTIZ LEDESMA
CC. 79.045.081 de Bogotá
Coordinador Grupo Contabilidad (E)
T.P.41721-T



AERONÁUTICA CIVIL
UNIDAD ADMINISTRATIVA ESPECIAL
ESTADO DE RESULTADOS


Del 1 enero al 31 de agosto de 2022-2021


Cifras en pesos colombianos sin decimales

Código	Concepto	Periodo Actual 31/08/22	Periodo Anterior 31/08/21
	INGRESOS OPERACIONALES	1.362.545.723.490	682.956.552.199
	SIN CONTRAPRESTACION	1.351.024.577.530	674.081.427.912
41	INGRESOS FISCALES	794.759.805.279	329.474.499.417
4105	Impuestos	291.638.882.249	123.908.935.783
4110	No tributarios	503.120.923.030	205.565.563.634
43	VENTA DE SERVICIOS	556.262.811.386	344.606.910.100
4330	Servicios de transporte	556.262.857.286	344.672.053.600
4395	Devoluciones, rebajas y descuentos venta servicios (Db)	-45.900	-65.143.500
47	OPERACIONES INTERSTITUCIONALES	1.960.865	18.395
4705	Fondos recibidos	1.960.865	18.395
	CON CONTRAPRESTACION	11.521.145.960	8.875.124.287
43	VENTA DE SERVICIOS	2.607.503.431	1.707.284.130
4305	Servicios educativos	2.607.503.431	1.707.284.130
48	OTROS INGRESOS	8.913.642.529	7.167.840.157
4808	Ingresos diversos (Arrendamientos)	8.913.642.529	7.167.840.157
	GASTOS OPERACIONALES	907.185.985.449	722.767.998.562
51	DE ADMINISTRACIÓN Y OPERACIÓN	513.050.590.216	526.338.085.055
5101	Sueldos y salarios	143.696.235.165	125.580.627.877
5103	Contribuciones efectivas	41.658.337.675	36.008.140.865
5104	Aportes sobre la nómina	5.765.192.600	5.149.132.200
5107	Prestaciones sociales	60.692.286.581	52.579.191.097
5108	Gastos de personal diversos	2.811.324.848	3.446.891.419
5111	Generales	258.395.430.427	303.352.861.930
5120	Impuestos, contribuciones y tasas	31.782.921	221.239.667
53	DETERIORO, DEPRECIACIONES, AMORTIZACIONES Y PROVISIONES	102.256.360.672	72.351.511.426
5360	Depreciación de propiedades, planta y equipo	21.559.680.070	19.732.840.951
5364	Depreciación de bienes de uso público en servicio	19.229.413.710	18.000.550.556
5366	Amortización de activos intangibles	4.968.385.385	2.750.366.945
5368	Provisión litigios y demandas	33.179.970.022	11.033.105.508
5375	Depreciación de bienes de uso público en servicio - concesiones	23.318.911.485	20.834.647.466
54	TRANSFERENCIAS Y SUBVENCIONES	0	169.447.903
5423	Otras transferencias	0	169.447.903
57	OPERACIONES INTERINSTITUCIONALES	291.879.034.560	123.908.954.178
5720	Operaciones de enlace	291.879.034.560	123.908.954.178
	EXCEDENTE (DEFICIT) OPERACIONAL	455.359.738.041	-39.811.446.363

A **AERONÁUTICA CIVIL**
UNIDAD ADMINISTRATIVA ESPECIAL
ESTADO DE RESULTADOS
Del 1 enero al 31 de agosto de 2022-2021
Cifras en pesos colombianos sin decimales

Código	Concepto	Periodo Actual 31/08/22	Periodo Anterior 31/08/21
	INGRESOS NO OPERACIONALES	116.951.280.563	31.641.085.672
	SIN CONTRAPRESTACIÓN	113.325.675.855	28.389.213.863
44	TRANSFERENCIAS Y SUBVENCIONES	0	3.969.046.800
4428	Otras Transferencias	0	3.969.046.800
48	OTROS INGRESOS	113.325.675.855	24.420.167.063
4806	Ajustes por diferencia cambio	16.053.217.490	6.553.630.299
4808	Ingresos diversos	97.272.458.365	17.725.722.821
4830	Reversion de las perdidas por deterioro de valor	0	140.813.943
	CON CONTRAPRESTACIÓN	3.625.604.708	3.251.871.810
48	OTROS INGRESOS	3.625.604.708	3.251.871.810
4802	Financieros	3.625.604.708	3.251.871.810
	GASTOS NO PERACIONALES	5.515.493.583	4.426.566.702
58	OTROS GASTOS	5.515.493.583	4.426.566.702
5802	Comisiones	51.147.029	14.637.229
5803	Ajustes por diferencia en cambio	0	176.777.006
5804	Financieros	1.847.706.890	2.273.978.354
5890	Gastos diversos	3.599.527.368	1.538.963.737
5893	Devoluciones y descuentos ingresos fiscales	519.373	8.118.810
5895	Devoluciones y descuentos en venta de servicios	16.592.924	414.091.566
	EXCEDENTE (DEFICIT) NO OPERACIONAL	111.435.786.980	27.214.518.971
	EXCEDENTE (DEFICIT) DEL EJERCICIO	566.795.525.021	-12.596.927.392


FRANCISCO OSPINA RAMIREZ
CC. 80.764.396 de Bogotá
Director General (E)


BORIS FABRICIO ORTIZ LEDESMA
CC. 79.045.081 de Bogotá
Coordinador Grupo Contabilidad (E)
T.P.41721-T


HECTOR RODRÍGUEZ GONZÁLEZ
C.C.19.329.285 de Bogotá
Director Financiero (E)